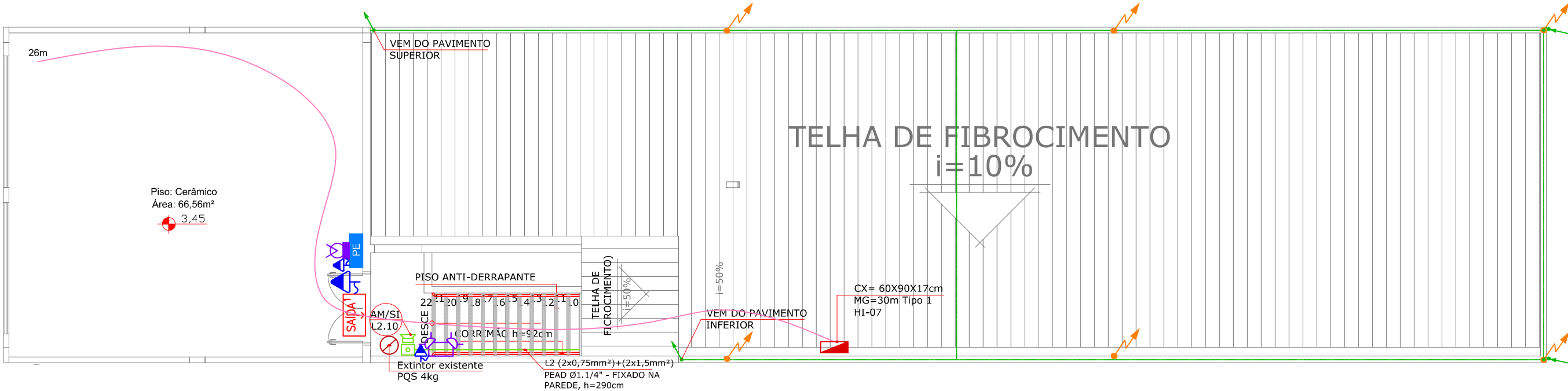


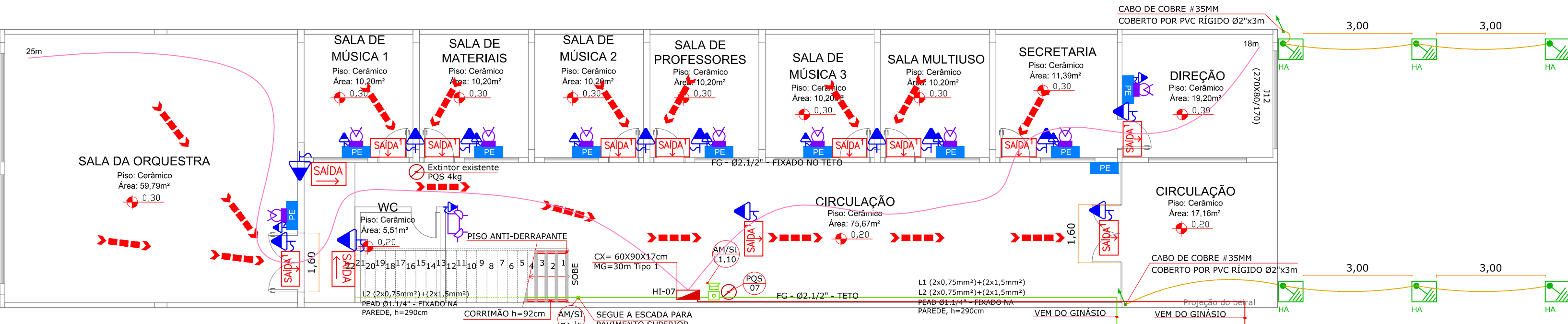
PAVIMENTO TÉRREO - GINÁSIO

Escala - 1:100



PAVIMENTO SUPERIOR - ESCOLA DE MÚSICA

Escala - 1:100




PAVIMENTO TÉRREO - ESCOLA DE MÚSICA

Escala - 1:100

| LEGENDA | | | |
|---------------------------------|--|--|---|
| SIMBOLOGIA | DESCRIÇÃO ESPECIFICAÇÃO | SIMBOLOGIA | DESCRIÇÃO ESPECIFICAÇÃO |
| ILUMINAÇÃO DE EMERGÊNCIA | | EXTINTORES | |
| | BLOCO AUTÔNOMO PARA ILUMINAÇÃO DE EMERGÊNCIA, COM LED's, IP-20. | | EXTINTOR DE PÓ QUÍMICO SECO (PQS) DE 4,0 kg. |
| | BLOCO AUTÔNOMO TIPO FAROL PARA ILUMINAÇÃO DE EMERGÊNCIA, COM LED's, IP-20. | | EXTINTOR DE PÓ QUÍMICO SECO (PQS) DE 4,0 kg, PROTEGIDO POR NICHOS. |
| SINALIZAÇÃO E ABANDONO DE LOCAL | | GÁS CANALIZADO | |
| | PLACA DE SAÍDA AUTÔNOMA FACE SIMPLES LED IP20, COM SUPORTE FIXADO NA PAREDE. | | FOGÃO À GÁS 6 BOCAS SEMI-INDUSTRIAL 270 kcal/min. |
| | PLACA DE SAÍDA AUTÔNOMA DUPLA FACE E SETA INDICATIVA À DIREITA/ESQUERDA COM LED'S, IP20, COM SUPORTE FIXADO NA PAREDE. | | TUBULAÇÃO ENTERRADA E ENVELOPADA DE AÇO GALVANIZADO, ASTM A53, SEM COSTURA, COM CONEXÕES DE FERRO FUNDIDO MALEÁVEL GALVANIZADO (NBR 6943) EM ACOPLAMENTOS ROSCADOS BSP, (VER BITOLA EM PLANTA). |
| | PLACA COM O NÚMERO DO PAVIMENTO | | PRUMADA DO SISTEMA DE GÁS CANALIZADO. |
| SIMBOLOGIA | | DESCRIÇÃO ESPECIFICAÇÃO | |
| DETECÇÃO E ALARME | | SAÍDAS DE EMERGÊNCIA | |
| | CENTRAL DE ALARME E DETECÇÃO ENDEREÇÁVEL COM BATERIA INTERNA IP20. | | ROTA DE FUGA. |
| | ACIONADOR MANUAL COM AVISADOR SONORO ACOPLADO IP20. | PLANO DE EMERGÊNCIA | |
| | DETECTOR DE FUMAÇA TIPO ÓPTICO IP20. | SAÍDAS DE EMERGÊNCIA | |
| | CABO BLINDADO EM ELETRODUTO DE PEAD TENSÃO DE ISOLAÇÃO 600V (VER VIAS, BITOLAS E LAÇOS EM PLANTA). | | PLACA DE EMERGÊNCIA |
| | PRUMADA DO SISTEMA DE ALARME E DETECÇÃO (NÚMERO E PRUMADA EM PLANTA). | SIMBOLOGIA | |
| SIMBOLOGIA | | DESCRIÇÃO ESPECIFICAÇÃO | |
| HIDRÁULICO PREVENTIVO | | PROTEÇÃO CONTRA DESCARGAS ATMOSFÉRICAS | |
| | ABRIGO PARA MANGUEIRA (DIMENSÕES EM PLANTA). | | HASTE DE ATERRAMENTO. |
| | HIDRANTE DE RECALQUE EM PASSEIO (70cmx60cmx40cm). | | CAIXA DE INSPEÇÃO EM ALVENARIA COM TAMPA 30x30x40cm E HASTE DE ATERRAMENTO. |
| | TUBULAÇÃO DE FERRO MALEÁVEL GALVANIZADO, ASTM A197, EXTREMIDADES ROSQUEADAS (VER BITOLA EM PLANTA). | | CABO DE COBRE NU #50mm² (MALHA DE ATERRAMENTO) ENTERRADO A 70cm DE PROFUNDIDADE DO PISO ACABADO. |
| | MANGUEIRA FLEXÍVEL JATO SÓLIDO TIPO1 (DIMENSÃO E REGUNTE EM PLANTA). | | BARRA DE ALUMÍNIO 7/8"x1/8". |
| | PRUMADA DO SISTEMA HIDRÁULICO PREVENTIVO (NÚMERO E PRUMADA EM PLANTA). | | BARRA DE ALUMÍNIO 7/8"x1/8" QUE SOBE, DESCE E PASSA. |
| | VÁLVULA ESFERA (ESPECIFICAÇÃO EM PLANTA). | | CONEXÃO COM A TELHA METÁLICA. |
| | VÁLVULA DE RETENÇÃO (ESPECIFICAÇÃO EM PLANTA). | | TERMINAL AÉREO Ø3/8" x 50cm. |

| | | | |
|--------------------|------------------|------------|-----------|
| QUADRO DE REVISÕES | | DATA | DESENHO |
| REVISÃO | DESCRIÇÃO | | |
| 00 | EMISSION INICIAL | 20/10/2014 | CARLOS B. |

| | | | | |
|------------|---|--|--|--|
| APROVAÇÕES | PROPRIETÁRIO | | RESPONSÁVEL TÉCNICO | |
| | MUNICÍPIO DE ITAJAÍ CNPJ: 83.102.277/0001-52 | | ROBSON CARLOS SANTOS CREA/SC 062935-8 | |

| | | | | | |
|--|--|--|--|---|--|
| <div><div>MAGNUS</div>ENGENHARIA ARQUITETURA</div> | | <div></div> | | EQUIPE TÉCNICA MAGNUS ROBSON CARLOS SANTOS ENGENHEIRO CIVIL CREA/SC 062935-8 | |
| PROPRIETÁRIO | | MUNICÍPIO DE ITAJAÍ | | THAIS DA SILVA BRAND ARQUITETA E URBANISTA CAU A50576-5 | |
| | | | | ÍTALO LUNA CORRÊA ENGENHEIRO ELETRICISTA CREA/SC 086923-8 | |
| EDIFICAÇÃO | | ESCOLA BÁSICA ANÍBAL CESAR | | MARCELO DOS SANTOS CHEN | |
| | | | | ENGENHEIRO CIVIL CREA/SC 071062-0 | |
| ENDEREÇO | | RUA ESTEFANO JOSÉ VANOLLI, S/N SÃO VICENTE ITAJAÍ / SC | | | |
| PROJETO | | PREVENTIVO CONTRA INCÊNDIO | | | |
| CONTEÚDO | | PLANTA BAIXA | | ARQUIVO | |
| GINÁSIO ESCOLA DE MÚSICA | | INDICADA | | 0465.PCI.PL.003.R00.GinásioEscolaMusica | |
| | | | | FOLHA | |
| | | | | LEGAL | |
| | | | | ESCALA | |
| | | | | PCI03/09 | |
| MAGNUS PROJETOS CONSTRUÇÕES E REPRESENTAÇÕES COMERCIAIS LTDA CREA 088683-1 CAU 18198-6 CNPJ 09.549.705/0001-37 Rua Lauro Müller, 853 Sala 02 - Fazenda CEP 88301-401 - ITAJAÍ/SC. Fone: (47) 3349-9330 / 3348-5561 magnus@magnusengenharia.com.br | | | | | |