

TERMO DE REFERÊNCIA**1. OBJETO:**

- 1.1. Abertura de processo licitatório, na modalidade Pregão pelo sistema de Registro de Preços, para **Aquisição de uniformes para a SMS (DAS)**.
- 1.2. Justifica-se a necessidade tendo em vista que é de responsabilidade do empregador fornecer uniformes aos empregados, sendo assim, a Secretaria Municipal de Saúde necessita que novo pregão seja aberto.

2. PRODUTOS E VALOR DE REFERÊNCIA:

- 2.1. O valor global máximo para aquisição dos itens é de **R\$ 1.255.413,34** (um milhão e duzentos e cinquenta e cinco mil e quatrocentos e treze reais e trinta e quatro centavos);
- 2.2. A adjudicação será pelo menor preço cotado por item.
- 2.3. Após o término da sessão da fase de lances, as empresas vencedoras deverão enviar amostras, ou catálogo de amostras, dos itens os quais estão concorrendo no prazo de 03 (três) dias úteis;
- 2.4. As empresas que não entregarem as amostras ou catálogo de amostras estarão, automaticamente, desclassificadas.
- 2.5. As amostras devem ser enviadas para **Secretaria Municipal De Saúde – Departamento DAS**, localizado na Av. Adolfo Konder, 250, São Vicente - Itajaí - SC - Cep 88.308.000;
- 2.6. O catálogo de amostras deve ser enviado para o e-mail esf.sms@itajai.sc.gov.br;
- 2.7. Lista de itens:

ITEM	DESCRIÇÃO	MEDIDA	QTD	VAL. UNIT.	VAL. TOTAL
1	Colete para Agentes Comunitários de Saúde (Tam PP, P, M, G, GG, XG)	Unidade	1400	R\$ 119,59	R\$ 167.384,00
2	Colete do Atendente de Balcão (masculino - Tam PP, P, M, G, GG, XG)	Unidade	475	R\$ 106,24	R\$ 50.464,00
3	Colete do Atendente de Balcão (feminino - Tam PP, P, M, G, GG, XG)	Unidade	475	R\$ 105,74	R\$ 50.226,50
4	Boné para profissionais da ESF	Unidade	900	R\$ 37,06	R\$ 33.354,00
5	Camiseta para os profissionais da ESF – 100% algodão (unisex - Tam PP, P, M, G, GG, XG)	Unidade	1.100	R\$ 36,63	R\$ 40.293,00
6	Camiseta para os profissionais da ESF – Tipo dryfit (unisex - Tam PP, P, M, G, GG, XG)	Unidade	1.100	R\$ 53,52	R\$ 58.872,00

7	Bolsa para profissionais da ESF/ACS:	Unidade	500	R\$ 71,97	R\$ 35.985,00
8	Colete profissionais da ESF para Visita Domiciliar (masculino - Tam PP, P, M, G, GG, XG)	Unidade	475	R\$ 122,32	R\$ 58.102,00
9	Colete profissionais da ESF para Visita Domiciliar (feminino - Tam PP, P, M, G, GG, XG)	Unidade	475	R\$ 122,32	R\$ 58.102,00
10	Colete demais profissionais para Visita Domiciliar (masculino - Tam PP, P, M, G, GG, XG)	Unidade	150	R\$ 122,32	R\$ 18.348,00
11	Colete demais profissionais para Visita Domiciliar (feminino - Tam PP, P, M, G, GG, XG)	Unidade	150	R\$ 122,32	R\$ 18.348,00
12	Jaleco Profissionais da ESF (masculino - Tam PP, P, M, G, GG, XG)	Unidade	650	R\$ 95,29	R\$ 61.938,50
13	Jaleco Profissionais da ESF (feminino - Tam PP, P, M, G, GG, XG)	Unidade	650	R\$ 89,61	R\$ 58.246,50
14	Jalecos Profissionais da Atenção básica (masculino - Tam PP, P, M, G, GG, XG)	Unidade	750	R\$ 95,29	R\$ 71.467,50
15	Jalecos Profissionais da Atenção básica (feminino - Tam PP, P, M, G, GG, XG)	Unidade	750	R\$ 89,61	R\$ 67.207,50
16	Jaleco Odontologia ESF (masculino - Tam PP, P, M, G, GG, XG)	Unidade	115	R\$ 95,29	R\$ 10.958,35
17	Jaleco Odontologia ESF (feminino - Tam PP, P, M, G, GG, XG)	Unidade	115	R\$ 89,61	R\$ 10.305,15
18	Jaleco Odontologia na Atenção Básica (masculino - Tam PP, P, M, G, GG, XG)	Unidade	450	R\$ 95,29	R\$ 42.880,50
19	Jaleco Odontologia na Atenção Básica (feminino - Tam PP, P, M, G, GG, XG)	Unidade	450	R\$ 89,61	R\$ 40.324,50
20	Jalecos Profissionais de Fonoaudiologia (masculino - Tam PP, P, M, G, GG, XG)	Unidade	75	R\$ 95,29	R\$ 7.146,75
21	Jalecos Profissionais de Fonoaudiologia (feminino - Tam PP, P, M, G, GG, XG)	Unidade	75	R\$ 89,61	R\$ 6.720,75
22	Jaqueta para Agentes Comunitários de Saúde (masculino - Tam PP, P,	Unidade	425	R\$ 188,42	R\$ 80.078,50

	M, G, GG, XG)				
23	Jaqueta para Agentes Comunitários de Saúde (feminino - Tam PP, P, M, G, GG, XG)	Unidade	425	R\$ 187,42	R\$ 79.653,50
24	Calças para Agentes Comunitários de Saúde (masculino - Tam PP, P, M, G, GG, XG)	Unidade	300	R\$ 107,02	R\$ 32.106,00
25	Calças para Agentes Comunitários de Saúde (feminino - Tam PP, P, M, G, GG, XG)	Unidade	300	R\$ 97,01	R\$ 29.103,00
26	Bermudas para Agentes Comunitários de Saúde (masculino - Tam PP, P, M, G, GG, XG)	Unidade	300	R\$ 69,77	R\$ 20.931,00
27	Bermudas para Agentes Comunitários de Saúde (feminino - Tam PP, P, M, G, GG, XG)	Unidade	300	R\$ 68,33	R\$ 20.499,00
28	Jaleco Profissionais do Programa Nascer Itajaiense (feminino - Tam PP, P, M, G, GG, XG)	Unidade	40	R\$ 94,98	R\$ 3.799,20
29	Camisa Jeans Uniforme DAS – manga longa (masculino - Tam PP, P, M, G, GG, XG)	Unidade	48	R\$ 108,37	R\$ 5.201,76
30	Camisa Jeans Uniforme DAS – manga longa (feminino - Tam PP, P, M, G, GG, XG)	Unidade	48	R\$ 126,79	R\$ 6.085,92
31	Camisa Jeans Uniforme DAS - manga curta (masculino - Tam PP, P, M, G, GG, XG)	Unidade	48	R\$ 118,04	R\$ 5.665,92
32	Camisa Jeans Uniforme DAS - manga curta (feminino - Tam PP, P, M, G, GG, XG)	Unidade	48	R\$ 116,98	R\$ 5.615,04

TOTAL: R\$ 1.255.413,34

2.8. Descrição dos itens:

2.8.1. COLETE PARA AGENTES COMUNITÁRIOS DE SAÚDE:

Modelo: gola em V, costuras duplas, em microfibra peletizada, 100% poliéster, gramatura 160g/linear, tingimento resistente a lavagem, abertura frontal, com zíper aparente (máster fino) na mesma cor do tecido. A cor predominante é azul escuro (ref. 3, conforme modelo) ou perfeitamente similar, com frisos nas cavas da manga e gola de 1,5 cm de espessura na cor azul escuro (ref. 3, conforme modelo) ou perfeitamente similar. Na frente, parte inferior, dois bolsos embutidos forrados internamente com o mesmo tecido do colete e fechamento com zíper na mesma cor do tecido predominante do colete, 14 cm comprimento e 10 cm altura.

Bordados: Na frente na altura do peito, do lado esquerdo, com a Bandeira Oficial (Logomarca) do Município, medindo 07 cm X 11 cm, e abaixo deste o dizer: Secretaria da Saúde na cor branca. Nas costas bordado com a Logomarca da Saúde da Família, medindo 22

cm de comprimento x 18 cm de altura, com a inscrição acima do mesmo de forma angular “Agente Comunitário de Saúde”, na cor branca, com 2 cm de altura.

Aviamentos: O colete será costurado com linha na cor do tecido e com acabamento interno com overlock.

Embalagem: Saco plástico individual com identificação do tamanho (PP, P, M, G, GG, XGG) do colete na parte externa da embalagem.

Obs: As cores e proporções da logomarca deverão seguir padrões estabelecidos no Manual de uso da marca Saúde da Família 2009, do Ministério da Saúde, disponível no link: http://189.28.128.100/dab/docs/geral/manual_marca_saudefamilia.pdf



2.8.2. COLETE DO ATENDENTE DE BALCÃO:

Modelo: gola em V, costuras duplas, em microfibra peletizada, 100% poliéster, gramatura 160g/linear, tingimento resistente a lavagem, abertura frontal, com zíper aparente (máster fino) na mesma cor do tecido. A cor predominante é cinza escuro, com frisos nas cavas da manga e gola de 1,5 cm de espessura na cor cinza. Na frente, parte inferior, dois bolsos embutidos forrados internamente com o mesmo tecido do colete e fechamento com zíper na mesma cor do tecido predominante do colete, 14 cm comprimento e 10 cm altura. Os coletes do modelo Feminino deverão ser acinturados.

Bordados: Na frente na altura do peito, do lado esquerdo, com a Bandeira Oficial (Logomarca) do Município, medindo 07 cm X 11 cm, e abaixo deste o dizer: Secretaria da Saúde na cor preta. Do lado direito, com o símbolo do SUS e abaixo deste colocar escrito: Atendente na cor preta.

Aviamentos: O colete será costurado com linha na cor do tecido e com acabamento interno com overlock.

Embalagem: Saco plástico individual com identificação do tamanho (PP, P, M, G, GG, XGG) e do modelo (Feminino e Masculino) do colete na parte externa da embalagem.



2.8.3. BONÉ PARA PROFISSIONAIS DA ESF:

Modelo: de microfibra, 100% poliéster, modelo tradicional, cor azul escuro (ref. 3, conforme modelo) ou perfeitamente similar.

Bordado: frontal logomarca da Saúde da Família, do lado direito com a Bandeira do município (Logomarca) logo abaixo deste, o dizer Secretaria da Saúde, do lado direito brasão o SUS.

Aviamentos: O boné será costurado com linha na cor do tecido.

Embalagem: Saco plástico individual

Obs: As cores e proporções da logomarca deverão seguir os padrões estabelecidos no Manual de uso da marca Saúde da Família 2009, do Ministério da Saúde, disponível no link: http://189.28.128.100/dab/docs/geral/manual_marca_saudefamilia.pdf



2.8.4. CAMISETA PARA OS PROFISSIONAIS DA ESF (100% ALGODÃO):

Modelo 1: 100% algodão fio 30/1 penteado, manga curta, gola careca, cor branca com proteção UVA e UVB

Estampa: em silk na parte frontal Logomarca da Saúde da Família, medindo 25 cm de comprimento x 18 cm de altura, na manga esquerda estampada bandeira oficial (logomarca) do Município, e abaixo o dizer: Secretaria da Saúde e na manga direita símbolo/brasão do SUS.

Aviamentos: O colete será costurado com linha na cor do tecido e com acabamento interno com overlock.

Embalagem: Saco plástico individual com identificação do tamanho da camiseta na parte externa da embalagem.

Medidas aproximadas:

PP: COM 51CM LARGURA E 67CM DE COMPRIMENTO

P: COM 52 CM LARGURA E 68 CM DE COMPRIMENTO

M: COM 54 CM LARGURA E 70 CM DE COMPRIMENTO

G: COM 57 CM LARGURA E 74 CM DE COMPRIMENTO
GG: COM 60 CM LARGURA E 79 CM DE COMPRIMENTO
XGG: COM 63CM LARGURA E 83 DE COPRIMENTO

Obs: As cores e proporções da logomarca deverão seguir os padrões estabelecidos no Manual de uso da marca Saúde da Família 2009, do Ministério da Saúde, disponível no link: http://189.28.128.100/dab/docs/geral/manual_marca_saudefamilia.pdf



2.8.5. CAMISETA PARA OS PROFISSIONAIS DA ESF (TIPO DRYFIT):

Modelo: tipo dryfit, manga curta, gola careca, cor branca com proteção UVA e UVB

Estampa: em silk na parte frontal Logomarca da Saúde da Família, medindo 25 cm de comprimento x 18 cm de altura, na manga esquerda estampada bandeira oficial (logomarca) do Município, e abaixo o dizer: Secretaria da Saúde e na manga direita símbolo/brasão do SUS.

Aviamentos: O colete será costurado com linha na cor do tecido e com acabamento interno com overlock.

Embalagem: Saco plástico individual com identificação do tamanho da camiseta na parte externa da embalagem.

Medidas aproximadas:

PP: COM 51CM LARGURA E 67CM DE COMPRIMENTO
P: COM 52 CM LARGURA E 68 CM DE COMPRIMENTO
M: COM 54 CM LARGURA E 70 CM DE COMPRIMENTO
G: COM 57 CM LARGURA E 74 CM DE COMPRIMENTO
GG: COM 60 CM LARGURA E 79 CM DE COMPRIMENTO
XGG: COM 63CM LARGURA E 83 DE COPRIMENTO

Obs: As cores e proporções da logomarca deverão seguir os padrões estabelecidos no Manual de uso da marca Saúde da Família 2009, do Ministério da Saúde, disponível no link: http://189.28.128.100/dab/docs/geral/manual_marca_saudefamilia.pdf



2.8.6. BOLSA PARA PROFISSIONAIS DA ESF/ACS:

Modelo: bolsa transversal em nylon impermeável, com gramatura mínima 600 g/m², na cor preta. O corpo da bolsa medindo 35cm de altura x 26,5cm de largura x 12cm de fundo. Modelo com aba, com fechamento da aba com velcro e bolso porta objeto, fechamento com zíper, na cor do tecido. Alça em fita de nylon de 1m e 30cm de comprimento e 4cm de largura, com regulador e fecho tridente, na cor preta.

Estampa: na aba da bolsa estampa transfer, na porção central, com o logotipo da Saúde da Família medindo 25 cm x 18 cm. Na parte superior esquerda, estampa em transfer, a bandeira oficial (logomarca) do Município, abaixo deste o dizer: "Secretaria da Saúde".

Embalagem: Saco plástico individual

Obs: As cores e proporções da logomarca deverão seguir os padrões estabelecidos no Manual de uso da marca Saúde da Família 2009, do Ministério da Saúde, disponível no link: http://189.28.128.100/dab/docs/geral/manual_marca_saudefamilia.pdf



2.8.7. COLETE PROFISSIONAL DA ESF PARA VISITA DOMICILIAR:

Modelo: jaleco na cor branca, gola padre, tecido em dupla face, costuras duplas, em microfibra gabardine (78% poliéster, 22% viscose), abertura frontal, com zíper aparente (máster fino) na mesma cor do tecido, cavas da manga com costuras duplas. Dois bolsos embutidos no lado direito e esquerdo, medindo 14 cm comprimento e 10 cm altura, forrados internamente com o mesmo tecido do colete e fechamento com zíper na mesma cor do tecido. Modelo feminino deverá ser acinturado.

Bordados: Na frente na altura do peito, do lado esquerdo, com a Bandeira Oficial (Logomarca) do Município, medindo 07 cm X 11 cm, e abaixo deste o dizer: Secretaria da Saúde na cor preta. Nas costas bordado com a Logomarca da Saúde da Família, na cor preta,

medindo 22 cm de comprimento x 18 cm de altura, com a inscrição sobre o mesmo em angular “Visita Domiciliar” na cor preta, com 2 cm de altura.

Aviamentos: O colete será costurado com linha na cor do tecido e com acabamento interno com overlock, perfeitamente alinhados.

Embalagem: Saco plástico individual com identificação do tamanho (PP, P, M, G, GG, XGG) e do modelo (feminino e masculino) do colete na parte externa da embalagem.

Obs: As cores e proporções da logomarca deverão seguir os padrões estabelecidos no Manual de uso da marca Saúde da Família 2009, do Ministério da Saúde, disponível no link: http://189.28.128.100/dab/docs/geral/manual_marca_saudefamilia.pdf

M: Masculino / F: Feminino



2.8.8. COLETE DEMAIS PROFISSIONAIS PARA VISITA DOMICILIAR:

Modelo: jaleco na cor branca, gola padre, tecido em dupla face, costuras duplas, em microfibra gabardine (78% poliéster, 22% viscose), abertura frontal, com zíper aparente (máster fino) na mesma cor do tecido, cavas da manga com costuras duplas. Dois bolsos embutidos no lado direito e esquerdo, medindo 14 cm comprimento e 10 cm altura, forrados internamente com o mesmo tecido do colete e fechamento com zíper na mesma cor do tecido. Modelo feminino deverá ser acinturado.

Bordados: Na frente na altura do peito, do lado esquerdo, com a Bandeira Oficial (Logomarca) do Município, medindo 07 cm X 11 cm, e abaixo deste o dizer: Secretaria da Saúde na cor preta. Nas costas bordado com a Logomarca do SUS, medindo 22 cm de comprimento x 18 cm de altura, com a inscrição sobre o mesmo em angular “Visita Domiciliar” na cor preta, com 2 cm de altura.

Aviamentos: O colete será costurado com linha na cor do tecido e com acabamento interno com overlock, perfeitamente alinhados.

Embalagem: Saco plástico individual com identificação do tamanho (PP, P, M, G, GG, XGG) e do modelo (feminino e masculino) do colete na parte externa da embalagem.

M: Masculino / F: Feminino



2.8.9. JALECO PROFISSIONAIS DA ESF

Modelo: microfibra gabardine (78% poliéster, 22% viscose); na cor branca; com gola lapela na cor branca, modelo com manga longa; 03 bolsos frontais chapados, sendo 01 na parte superior direita e 02 na parte inferior. Fenda trespessada na parte inferior traseira, com aproximadamente 3 cm de largura; aberturas laterais para acesso aos bolsos da calça; abotoamento frontal em lapela com seis botões fixados na parte interna da lapela; comprimento 3/4; manga proporcional a esse comprimento. Modelos femininos deverão ser acinturados.

Bordados: no bolso superior no lado direito com a logo da Bandeira Oficial (Logomarca) do Município, medindo 07 cm X 11 cm, abaixo deste o dizer: Secretaria da Saúde na cor preta. Na manga direita acrescentar bordado do símbolo do SUS medindo 06cm X 10cm e na manga esquerda acrescentar a logo da ESF medindo 06cm X 10cm. Aplicar os logos aproximadamente 10 cm abaixo do ombro.

Aviamentos: O jaleco será costurado com linha na cor do tecido e com acabamento interno com overlock, perfeitamente alinhados.

Embalagem: Saco plástico individual com identificação do tamanho (PP, P, M, G, GG, XGG) e do modelo (feminino e masculino) do jaleco na parte externa da embalagem.

Obs: As cores e proporções da logomarca deverão a seguir padrões estabelecidos no Manual de uso da marca Saúde da Família 2009, do Ministério da Saúde, disponível no link: http://189.28.128.100/dab/docs/geral/manual_marca_saudefamilia.pdf

M: Masculino / F: Feminino



FEMININO

MASCULINO

	PP	P	M	G	GG
Frente	37cm	40cm	42cm	45cm	48cm
Costa	42cm	45cm	48cm	51cm	54cm
Peito	106cm	112cm	118cm	124cm	130cm
Cintura	106cm	112cm	118cm	124cm	130cm
Quadril	106cm	112cm	118cm	124cm	130cm
Comprimento	98cm	101cm	104cm	107cm	110cm
Manga	62cm	64cm	66cm	68cm	70cm

	PP	P	M	G	GG
BUSTO	90	96	102	108	112
CINTURA	84	90	96	104	108
QUADRIL	92	98	106	112	116
COMP.	88	90	92	94	96
MANGA	60	62	63	64	65
VESTE	34/36	38/40	40/42	44	46/48

2.8.10. JALECOS PROFISSIONAIS DA ATENÇÃO BÁSICA

Modelo: microfibra gabardine (78% poliéster, 22% viscose); na cor branca; com gola lapela na cor branca, modelo com manga longa; 03 bolsos frontais chapados, sendo 01 na parte superior direita e 02 na parte inferior. Fenda trespessada na parte inferior traseira, com aproximadamente 3 cm de largura; aberturas laterais para acesso aos bolsos da calça; abotoamento frontal em lapela com seis botões fixados na parte interna da lapela; comprimento 3/4; manga proporcional a esse comprimento. Os modelos femininos deverão ser acinturados.

Bordados: no bolso superior no lado direito com a logo da Bandeira Oficial (Logomarca) do Município, medindo 07 cm X 11 cm, abaixo deste o dizer: Secretaria da Saúde na cor preta. Na manga direita acrescentar bordado do símbolo do SUS medindo 06cm X 10cm. Aplicar o logo aproximadamente 10 cm abaixo do ombro.

Aviamentos: O jaleco será costurado com linha na cor do tecido e com acabamento interno com overlock, perfeitamente alinhados.

Embalagem: Saco plástico individual com identificação do tamanho (PP, P, M, G, GG, XGG) e do modelo (feminino e masculino) do jaleco na parte externa da embalagem.

M: Masculino / F: Feminino

FEMININO

	PP	P	M	G	GG
BUSTO	90	96	102	108	112
CINTURA	84	90	96	104	108
QUADRIL	92	98	106	112	116
COMP.	88	90	92	94	96
MANGA	60	62	63	64	65
VESTE	34/36	38/40	40/42	44	46/48

MASCULINO

	PP	P	M	G	GG
Frente	37cm	40cm	42cm	45cm	48cm
Costa	42cm	45cm	48cm	51cm	54cm
Peito	106cm	112cm	118cm	124cm	130cm
Cintura	106cm	112cm	118cm	124cm	130cm
Quadril	106cm	112cm	118cm	124cm	130cm
Comprimento	98cm	101cm	104cm	107cm	110cm
Manga	62cm	64cm	66cm	68cm	70cm

2.8.11. JALECO ODONTOLOGIA ESF

Modelo: microfibra gabardine (78% poliéster, 22% viscose); na cor branca; com gola padre na cor branca, modelo com manga longa com punhos de ribana com elastano; 03 bolsos frontais chapados, sendo 01 na parte superior direita e 02 na parte inferior. Fenda trespessada na parte inferior traseira, com aproximadamente 3 cm de largura; aberturas laterais para acesso aos bolsos da calça; abotoamento frontal em lapela com seis botões fixados na parte interna da lapela; comprimento 3/4; manga proporcional a esse comprimento. Os modelos femininos deverão ser acinturados.

Bordados: no bolso superior no lado direito com a logo da Bandeira Oficial (Logomarca) do Município, medindo 07 cm X 11 cm, abaixo deste o dizer: Secretaria da Saúde na cor preta. Na manga direita acrescentar bordado do símbolo do SUS medindo 06cm X 10cm e na manga esquerda acrescentar a logo da ESF medindo 06cm X 10cm. Aplicar os logos aproximadamente 10 cm abaixo do ombro.

Aviamentos: O jaleco será costurado com linha na cor do tecido e com acabamento interno com overlock, perfeitamente alinhados.

Embalagem: Saco plástico individual com identificação do tamanho (PP, P, M, G, GG, XGG) e do modelo (feminino e masculino) do jaleco na parte externa da embalagem.

Obs: As cores e proporções da logomarca deverão a seguir padrões estabelecidos no Manual de uso da marca Saúde da Família 2009, do Ministério da Saúde, disponível no link: http://189.28.128.100/dab/docs/geral/manual_marca_saudefamilia.pdf

M: Masculino / F: Feminino

FEMININO

	PP	P	M	G	GG
BUSTO	90	96	102	108	112
CINTURA	84	90	96	104	108
QUADRIL	92	98	106	112	116
COMP.	88	90	92	94	96
MANGA	60	62	63	64	65
VESTE	34/36	38/40	40/42	44	46/48

MASCULINO

	PP	P	M	G	GG
Frente	37cm	40cm	42cm	45cm	48cm
Costa	42cm	45cm	48cm	51cm	54cm
Peito	106cm	112cm	118cm	124cm	130cm
Cintura	106cm	112cm	118cm	124cm	130cm
Quadril	106cm	112cm	118cm	124cm	130cm
Comprimento	98cm	101cm	104cm	107cm	110cm
Manga	62cm	64cm	66cm	68cm	70cm

2.8.12. JALECO ODONTOLOGIA NA ATENÇÃO BÁSICA

Modelo: microfibra gabardine (78% poliéster, 22% viscose); na cor branca; com gola padre na cor branca, modelo com manga longa com punhos de ribana com elastano; 03 bolsos frontais chapados, sendo 01 na parte superior direita e 02 na parte inferior. Fenda trespessada na parte inferior traseira, com aproximadamente 3 cm de largura; aberturas laterais para acesso aos bolsos da calça; abotoamento frontal em lapela com seis botões

fixados na parte interna da lapela; comprimento 3/4; manga proporcional a esse comprimento. Os modelos femininos deverão ser acinturados.

Bordados: no bolso superior no lado direito com a logo da Bandeira Oficial (Logomarca) do Município, medindo 07 cm X 11 cm, abaixo deste o dizer: Secretaria da Saúde na cor preta. Na manga direita acrescentar bordado do símbolo do SUS medindo 06cm X 10cm. Aplicar os logos aproximadamente 10 cm abaixo do ombro.

Aviamentos: O jaleco será costurado com linha na cor do tecido e com acabamento interno com overlock, perfeitamente alinhados.

Embalagem: Saco plástico individual com identificação do tamanho (PP, P, M, G, GG, XGG) e do modelo (feminino e masculino) do jaleco na parte externa da embalagem.

Obs: As cores e proporções da logomarca deverão seguir padrões estabelecidos no Manual de uso da marca Saúde da Família 2009, do Ministério da Saúde, disponível no link: http://189.28.128.100/dab/docs/geral/manual_marca_saudefamilia.pdf

M: Masculino / F: Feminino

FEMININO

	PP	P	M	G	GG
BUSTO	90	96	102	108	112
CINTURA	84	90	96	104	108
QUADRIL	92	98	106	112	116
COMP.	88	90	92	94	96
MANGA	60	62	63	64	65
VESTE	34/36	38/40	40/42	44	46/48

MASCULINO

	PP	P	M	G	GG
Frente	37cm	40cm	42cm	45cm	48cm
Costa	42cm	45cm	48cm	51cm	54cm
Peito	106cm	112cm	118cm	124cm	130cm
Cintura	106cm	112cm	118cm	124cm	130cm
Quadril	106cm	112cm	118cm	124cm	130cm
Comprimento	98cm	101cm	104cm	107cm	110cm
Manga	62cm	64cm	66cm	68cm	70cm

2.8.13. JALECOS PROFISSIONAIS DE FONOAUDIOLOGIA

Modelo: microfibra gabardine (78% poliéster, 22% viscose); na cor branca; com gola lapela na cor branca, modelo com manga longa; 03 bolsos frontais chapados, sendo 01 na parte superior direita e 02 na parte inferior. Fenda trespessada na parte inferior traseira, com aproximadamente 3 cm de largura; aberturas laterais para acesso aos bolsos da calça; abotoamento frontal em lapela com seis botões fixados na parte interna da lapela; comprimento 3/4; manga proporcional a esse comprimento. Os modelos femininos deverão ser acinturados.

Bordados: no bolso superior no lado direito com a logo da Bandeira Oficial (Logomarca) do

Município, medindo 07 cm X 11 cm, abaixo deste o dizer: Secretaria da Saúde na cor preta. No lado oposto do bolso superior (lado esquerdo), medindo 07 cm X 07 cm a logo da fonoaudiologia, nas cores padrão da logo, conforme desenho abaixo.

Na manga direita acrescentar bordado do símbolo do SUS medindo 06cm X 10cm. Aplicar o logo aproximadamente 10 cm abaixo do ombro.

Aviamentos: O jaleco será costurado com linha na cor do tecido e com acabamento interno com overlock, perfeitamente alinhados.

Embalagem: Saco plástico individual com identificação do tamanho (PP, P, M, G, GG, XGG) e do modelo (feminino e masculino) do jaleco na parte externa da embalagem.

M: Masculino / F: Feminino


MUNICÍPIO DE
ITAJAÍ


FEMININO

	PP	P	M	G	GG
BUSTO	90	96	102	108	112
CINTURA	84	90	96	104	108
QUADRIL	92	98	106	112	116
COMP.	88	90	92	94	96
MANGA	60	62	63	64	65
VESTE	34/36	38/40	40/42	44	46/48

MASCULINO

	PP	P	M	G	GG
Frente	37cm	40cm	42cm	45cm	48cm
Costa	42cm	45cm	48cm	51cm	54cm
Peito	106cm	112cm	118cm	124cm	130cm
Cintura	106cm	112cm	118cm	124cm	130cm
Quadril	106cm	112cm	118cm	124cm	130cm
Comprimento	98cm	101cm	104cm	107cm	110cm
Manga	62cm	64cm	66cm	68cm	70cm

2.8.14. JAQUETA PARA AGENTES COMUNITÁRIOS DE SAÚDE:

Modelo (com gola alta forrada): costuras duplas, em microfibra gabardine (78% poliéster, 22% viscose), forrada com fibra em matelasse espessura 40, tingimento resistente a lavagem, abertura frontal, com zíper aparente (máster fino) na mesma cor do tecido. Punho com elástico de 3 cm em micro fibra. A jaqueta deverá ser da cor azul ou perfeitamente similar. Dois bolsos embutidos com 20 cm de abertura, na parte frontal direita e esquerda, forrados internamente com o mesmo tecido e fechamento com zíper na mesma cor do tecido, postos altura da cintura, com vivo de largura 3,5 cm, pespontado em todo seu


contorno. Na cintura da jaqueta (cós) com 3 cm, e cordão interno do mesmo tecido de 1cm de largura.

Bordados: Na frente na altura do peito, do lado esquerdo, bordado a Bandeira Oficial (Logomarca) do Município, medindo 07 cm X 10 cm e abaixo deste o dizer: Secretaria da Saúde em branco. Nas costas bordado com a Logomarca da Saúde da Família, medindo 22 cm de comprimento x 18 cm de altura, com a inscrição a cima do mesmo em angular “Agente Comunitário de Saúde”, na cor branca, com 2 cm de altura.

Aviamentos: a jaqueta deverá ser costurada com linha na cor do tecido e com acabamento interno com overlock, perfeitamente alinhados.

Embalagem: Saco plástico individual com identificação do tamanho (PP, P, M, G, GG, XGG) da jaqueta na parte externa da embalagem.

Obs: As cores e proporções da logomarca deverão a seguir padrões estabelecidos no Manual de uso da marca Saúde da Família 2009, do Ministério da Saúde, disponível no link: http://189.28.128.100/dab/docs/geral/manual_marca_saudefamilia.pdf



2.8.15. CALÇAS PARA AGENTES COMUNITÁRIOS DE SAÚDE:

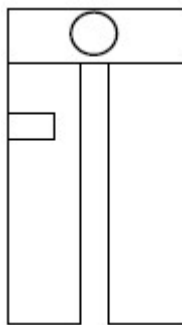
Modelo (Feminino e Masculino): tecido Brim (composição mínima: 98,5% algodão 1,5% elastano) Sarja Leve Peletizado Suave na cor azul marinho e elástico na cintura com cordão interno (para regular o tamanho), com 1 bolso traseiro. Modelagem tradicional. Cintura alta. Perna reta.

Bordados: com logotipo frontal (iniciando na costura lateral), aplicado na região centralizada da coxa (perna direita), bordado a Bandeira Oficial (Logomarca) do Município, medindo 4 cm X 8 cm, e abaixo deste o dizer: Secretaria da Saúde, estampado na cor branca.

Aviamentos: a calça deverá ser costurada com linha na cor do tecido e com acabamento interno com overlock, perfeitamente alinhados.

Embalagem: Saco plástico individual com identificação do tamanho (PP, P, M, G, GG, XGG) e modelagem (Masculino ou Feminino) da calça na parte externa da embalagem.

M: Masculino / F: Feminino



2.8.16. BERMUDAS PARA AGENTES COMUNITÁRIOS DE SAÚDE:

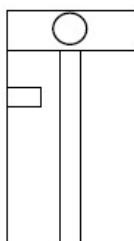
Modelo (Feminino e Masculino): tecido Brim (composição mínima: 98,5% algodão 1,5% elastano) Sarja Leve Peletizado Suave na cor azul marinho e elástico na cintura com cordão interno (para regular o tamanho), com 1 bolso traseiro. Modelagem tradicional. Cintura alta. Perna reta. Comprimento 2 cm acima da altura joelho.

Bordados: com logotipo frontal (iniciando na costura lateral), aplicado na região centralizada da coxa (perna direita), bordado a Bandeira Oficial (Logomarca) do Município, medindo 4 cm X 8 cm, e abaixo deste o dizer: Secretaria da Saúde, estampado na cor branca.

Aviamentos: a calça deverá ser costurada com linha na cor do tecido e com acabamento interno com overlock, perfeitamente alinhados.

Embalagem: Saco plástico individual com identificação do tamanho (PP, P, M, G, GG, XGG) e modelagem (Masculino ou Feminino) da bermuda na parte externa da embalagem.

M: Masculino / F: Feminino



2.8.17. JALECO PROFISSIONAIS DO PROGRAMA NASCER ITAJAIENSE

Modelo: microfibra gabardine (78% poliéster, 22% viscose); na cor branca; com gola lapela na cor branca, modelo com manga longa; 03 bolsos frontais chapados, sendo 01 na parte superior direita e 02 na parte inferior. Fenda trespessada na parte inferior traseira, com aproximadamente 3 cm de largura; aberturas laterais para acesso aos bolsos da calça; abotoamento frontal em lapela com seis botões fixados na parte interna da lapela; comprimento 3/4; manga proporcional a esse comprimento. Os modelos femininos deverão ser acinturados.

Bordados: no bolso superior no lado direito com a logo da Bandeira Oficial (Logomarca) do Município, medindo 07 cm X 11 cm, abaixo deste o dizer: Secretaria da Saúde na cor preta.

Na manga direita acrescentar bordado do símbolo do SUS medindo 06cm X 10cm e na manga esquerda acrescentar a logo do Programa Nascer Itajaiense medindo 06cm X 10cm. Aplicar os logos aproximadamente 10 cm abaixo do ombro.

Aviamentos: O jaleco será costurado com linha na cor do tecido e com acabamento interno com overlock, perfeitamente alinhados.

Embalagem: Saco plástico individual com identificação do tamanho (PP, P, M, G, GG, XGG) e do modelo (feminino e masculino) do jaleco na parte externa da embalagem.

M: Masculino / F: Feminino



FEMININO

	PP	P	M	G	GG
BUSTO	90	96	102	108	112
CINTURA	84	90	96	104	108
QUADRIL	92	98	106	112	116
COMP.	88	90	92	94	96
MANGA	60	62	63	64	65
VESTE	34/36	38/40	40/42	44	46/48

MASCULINO

	PP	P	M	G	GG
Frente	37cm	40cm	42cm	45cm	48cm
Costa	42cm	45cm	48cm	51cm	54cm
Peito	106cm	112cm	118cm	124cm	130cm
Cintura	106cm	112cm	118cm	124cm	130cm
Quadril	106cm	112cm	118cm	124cm	130cm
Comprimento	98cm	101cm	104cm	107cm	110cm
Manga	62cm	64cm	66cm	68cm	70cm

2.8.18. CAMISA JEANS UNIFORME DAS:

Modelo: tecido jeans leve 65% algodão, 33% poliéster, 2% elastano, na cor azul jeans.. Gola dupla. 01 bolso frontal chapado na parte superior lado direito (medida padrão). Botões (média 9 botões) de massa, tamanho 18 (4 furos), Modelo feminino acinturado. Manga longa (comprimento 3/4; manga proporcional a esse comprimento) e manga curta.

Bordados: no bolso frontal superior no lado direito aplicar de forma centralizada a logo do DAS; Na manga esquerda acrescentar a logo da Bandeira Oficial (Logomarca) do Município, medindo 04 cm X 08 cm, abaixo deste o dizer: Secretaria da Saúde na cor preta.

Aviamentos: A camisa será costurada com linha na cor do tecido e com acabamento interno com overlock, perfeitamente alinhados.

Embalagem: Saco plástico individual com identificação do tamanho (PP, P, M, G, GG, XGG) e do modelo (feminino e masculino) da camiseta na parte externa da embalagem.

3. ENTREGA DOS PRODUTOS:

- 3.1. Os itens deverão ser entregues no prazo de 10 (dias) dias úteis contados a partir da data da expedição da **Autorização de Fornecimento (AF)** pela Secretaria Municipal de Saúde (SMS);
- 3.2. A entrega dos produtos deverá ser realizada nos dias úteis, no horário das 08:00 horas às 11:30 horas e das 13:30 horas às 17:00 horas, no **Almoxarifado Da Secretaria Municipal De Saúde** - Rua Leodegário Pedro Da Silva, 150, Barra Do Rio - Itajai - Sc - Cep 88305-600;
- 3.3. Caso a empresa fornecedora constatar a possibilidade de não cumprimento do prazo previsto na cláusula 3.1, deverá, antes de excedido o respectivo prazo, apresentar justificativa com a data de entrega dos itens. A justificativa deverá ser protocolada na SMS com o fiscal do contrato e será encaminhada para análise da Assessoria Jurídica;
- 3.4. A entrega dos produtos fora do prazo só será admitida se decorrente de casos fortuitos como, por exemplo, acidentes, incêndios, inundações, alagamentos ou, no caso de importação, outros eventuais atrasos;
- 3.5. Excedido o prazo previsto na cláusula 3.1, caso seja determinado pelo parecer da Assessoria Jurídica da SMS, a empresa adjudicada incorrerá em multa de 5% (cinco por cento) do valor total da AF acrescido de 1% (um por cento) por dia de atraso até a data da efetiva entrega. A inclusão da presente cláusula com estabelecimento de multa é decorrente de incidências emergenciais para atender as salas de vacinas municipais e, por vezes, que não sejam prejudicadas pela irresponsabilidade e pela ilegalidade das empresas que não se atentam aos prazos estabelecidos no Edital e, até mesmo, permanecem impunes quanto à falta de cumprimento destes. A partir desta cláusula, será efetivado o devido controle dos prazos e a devida aplicação direta das penalidades previstas no presente Edital pela Assessoria Jurídica da SMS.

4. OBRIGAÇÕES DA CONTRATADA:

- 4.1. Todos os pedidos de realinhamento, desistência ou falta de fornecimento só terão validade (em caráter de análise) quando efetuados antes do recebimento da AF, ou seja, pedidos efetuados após a emissão do documento oficial da Secretaria Municipal de Saúde (SMS) não terão validade;

- 4.2. Todos os pedidos de realinhamento, desistência ou falta de fornecimento deverão ser protocolados na Prefeitura Municipal de Itajaí na Secretaria de Governo - Departamento de Contratos e Licitações;
- 4.3. A empresa ganhadora deverá, obrigatoriamente, obedecer na íntegra os critérios e especificações técnicas contidas neste edital e anexos;
- 4.4. O transporte dos itens deve ser feito conforme instruções de acondicionamento do fabricante, a fim de garantir a segurança e a qualidade dos produtos;
- 4.5. Não serão aceitos produtos cujas embalagens apresentem sinais de violação, aderência ao produto, umidade ou inadequação em relação ao conteúdo ou não estiverem devidamente identificados;
- 4.6. Todos os itens serão submetidos a uma rigorosa avaliação técnica, onde será verificada a especificação de acordo com o edital, a qualidade e a garantia. Caso o(s) produto(s) seja(m) de má qualidade ou não atenda(m) as especificações exigidas no edital, o(s) mesmo(s) será(ão) devolvido(s) à empresa ganhadora, e a mesma terá que repô-lo(s) no prazo máximo de 03 (três) dias corridos;
- 4.7. Após o término dos lances, as empresas deverão enviar, ao fiscal de contrato designado, as amostras (ou catálogo de amostra) dos produtos os quais estão concorrendo;
- 4.8. As amostras, catálogo de amostras e documentos de registro da ANVISA dos itens deverão ser enviados pelas empresas em até 03 (três) dias úteis. As empresas que não entregarem estarão automaticamente desclassificadas;
- 4.9. A contratada obriga-se o pagamento de todos os tributos, contribuições fiscais e parafiscais que incidam ou venham a incidir direta e indiretamente sobre os produtos contratados.

5. PENALIDADES:

- 5.1. Na falta de cumprimento do disposto na cláusula 3.1, a contratada estará sujeita às penalidades previstas na Lei Nº 8.666 de 1993, e à multa fixada na cláusula 3.5;
- 5.2. Pela inexecução total ou parcial do contrato, serão aplicadas ao contratado sanções administrativas, conforme previsto nos incisos I ao IV do art. 87 da Lei Nº 8.666 de 1993, descritos a seguir:
 - 5.2.1. Advertência;
 - 5.2.2. Multa, na forma prevista no instrumento convocatório ou no contrato;
 - 5.2.3. Suspensão temporária de participação em licitação e impedimento de contratar com a Administração, por prazo não superior a 02 (dois) anos;

5.2.4. Declaração de inidoneidade para licitar ou contratar com a Administração Pública enquanto perdurarem os motivos determinantes da punição ou até que seja promovida a reabilitação perante a própria autoridade que aplicou a penalidade, que será concedida sempre que o contratado ressarcir a Administração pelos prejuízos resultantes e depois de decorrido o prazo da sanção aplicada com base no inciso anterior;

5.3. Além das sanções administrativas dispostas na cláusula anterior, a contratada estará sujeita à rescisão unilateral do contrato, conforme previsto no art. 78 da Lei Nº 8.666 de 1993.

6. PAGAMENTO:

6.1. O pagamento será efetuado em 30 (trinta) dias após o recebimento da Nota Fiscal com os produtos descritos detalhadamente;

6.2. Deverá constar na Nota Fiscal, no campo observações, o número da AF;

6.3. O Fundo Municipal de Saúde reserva-se ao direito de somente efetuar o pagamento à empresa ganhadora, quando esta houver cumprido a entrega da totalidade dos produtos solicitados.

7. OBRIGAÇÕES DA CONTRATANTE:

7.1. Acompanhar a entrega dos itens adjudicados, a fim de verificar o cumprimento das exigências estabelecidas no instrumento convocatório;

7.2. Efetuar o pagamento à empresa ganhadora conforme estabelecido no instrumento convocatório;

7.3. A fiscalização, a execução e a observação de prazos contratuais serão realizadas pela Secretaria Municipal de Saúde, através do fiscal de contrato nomeado.

8. FISCAL DO CONTRATO:

8.1. Fica designada para exercer a função de Fiscal de Contrato a servidora Ana Paola Bonatti Duarte De Medeiros, Supervisora da Estratégia Saúde da Família (ESF), conforme Termo de Designação.

Atenciosamente,

Emerson Roberto Duarte

Secretário Municipal de Saúde