


<div>  <div>central de compras</div> </div> <div>PLANILHA PRECIFICAÇÃO</div>														
ITEM	Descrição	FONTE 1	FONTE 2	FONTE 3	FONTE 4	FONTE 5	FONTE 6	FONTE 7	FONTE 8	Menor preço	Média	Mediana	Coeficiente de Variação	Total Mensal
		AROMAS LOTE 1	AROMAS LOTE 2	RISOTOLÂNDIA LOTE 1	RISOTOLÂNDIA LOTE 2	SEPAT LOTE 1	SEPAT LOTE 2	STARNUTRI LOTE 1	STARNUTRI LOTE 2					
1	berçário I	R\$ 14,45	R\$ 14,41	R\$ 16,07	R\$ 16,07	R\$ 12,99	R\$ 14,20	R\$ 11,31	R\$ 11,54	R\$ 11,31	R\$ 13,70	R\$ 13,70	8,8%	
2	berçário II	R\$ 15,30	R\$ 15,28	R\$ 17,85	R\$ 17,85	R\$ 15,40	R\$ 16,83	R\$ 13,74	R\$ 14,01	R\$ 13,74	R\$ 15,57	R\$ 15,34	8,5%	
3	Jardim e pré-escolar Integral	R\$ 17,05	R\$ 17,05	R\$ 19,33	R\$ 19,33	R\$ 18,45	R\$ 20,14	R\$ 15,60	R\$ 15,68	R\$ 15,60	R\$ 17,61	R\$ 17,75	6,3%	
4	Jardim e pré-escolar parcial	R\$ 11,41	R\$ 11,26	R\$ 11,95	R\$ 11,95	R\$ 10,33	R\$ 11,29	R\$ 8,19	R\$ 8,35	R\$ 8,19	R\$ 10,43	R\$ 10,80	5,8%	
5	Ensino fundamental	R\$ 9,27	R\$ 9,38	R\$ 9,48	R\$ 9,48	R\$ 7,66	R\$ 8,37	R\$ 6,05	R\$ 6,08	R\$ 6,05	R\$ 8,12	R\$ 8,47	8,7%	
6	EJA - Educação de Jovens e Adultos	R\$ 6,49	R\$ 6,57	R\$ 9,27	R\$ 9,27	R\$ 8,46	R\$ 9,23	R\$ 6,23	R\$ 6,36	R\$ 6,23	R\$ 7,61	R\$ 7,48	17,4%	
7	Almoço - Educação Integral e CEDIN	R\$ 10,36	R\$ 10,01	R\$ 9,08	R\$ 9,08	R\$ 9,02	R\$ 9,85	R\$ 6,08	R\$ 6,20	R\$ 6,08	R\$ 8,55	R\$ 9,05	6,6%	
8	Lanche (Educação Integral, CEMESPI E CEDIN)	R\$ 7,25	R\$ 7,01	R\$ 8,66	R\$ 8,66	R\$ 6,79	R\$ 7,42	R\$ 4,65	R\$ 4,74	R\$ 4,65	R\$ 6,78	R\$ 6,90	11,9%	
9	CAFÉ	R\$ 36,10	R\$ 36,10	R\$ 40,00	R\$ 40,00	R\$ 40,00	R\$ 40,00	R\$ 26,00	R\$ 26,00	R\$ 26,00	R\$ 35,53	R\$ 38,05	5,6%	
10	ACÚÇAR	R\$ 6,00	R\$ 6,00	R\$ 6,80	R\$ 6,80	R\$ 5,79	R\$ 5,79	R\$ 4,15	R\$ 4,15	R\$ 4,15	R\$ 5,69	R\$ 5,90	7,7%	
11	LEITE	R\$ 6,80	R\$ 6,80	R\$ 8,10	R\$ 8,10	R\$ 6,85	R\$ 6,85	R\$ 4,45	R\$ 4,45	R\$ 4,45	R\$ 6,55	R\$ 6,83	9,6%	
12	BISCOITO	R\$ 11,20	R\$ 11,20	R\$ 12,00	R\$ 12,00	R\$ 10,15	R\$ 10,15	R\$ 4,60	R\$ 4,60	R\$ 4,60	R\$ 9,49	R\$ 10,68	6,7%	
13	ALIMENTAÇÃO ESPECÍFICA ENSINO INFANTIL	R\$ 169.369,14	R\$ 133.617,79	R\$ 234.732,39	R\$ 253.510,99	R\$ 73.076,00	R\$ 79.848,00	R\$ 8.921,01	R\$ 167.966,75	R\$ 8.921,01	R\$ 112.586,80	R\$ 150.792,27	42,7%	
14	ALIMENTAÇÃO ESPECÍFICA ENSINO FUNDAMENTAL	R\$ 84.684,57	R\$ 66.808,90	R\$ 71.063,57	R\$ 78.169,93	R\$ 34.514,00	R\$ 37.096,00	R\$ 38.277,82	R\$ 4.861,32	R\$ 4.861,32	R\$ 44.311,95	R\$ 51.952,45	29,0%	
		0,00	0,00	0,00	0,00	0,00				0,00	0,00	0,00	#DIV/0!	#DIV/0!
												Total	#DIV/0!	

FÓRMULAS							
Média	Mediana	Critério	Preço Referência				Coeficiente de variação
Soma de todos os valores e orçamentos, dividido pelo número de elementos. Utilizada para um cesta de preços homogênea, ou seja, com coeficiente de variação inferior à 25%	Valor central de um conjunto de números colocados por ordem de grandeza. Trata-se do número que se encontra exatamente no centro. Utilizada quando a cesta de preços é pouco homogênea, ou seja, quando o coeficiente de variação é superior à 25%	Se CV > 25% considerar preço de referência o valor da Mediana -- Se CV < 25% considerar preço de referência o valor da Média	De acordo com critério				DP/M
<div> $s = \sqrt{\frac{\sum (x_i - \bar{x})^2}{n - 1}}$ </div>							
Precificação baseada na lei nº 8.666/93, na instrução normativa nº 12 de 2022 da Secretaria de Estado da Administração e na Nota técnica Nº 1 de 2022 do Tribunal de contas do estado de Santa Catarina.							




Documento assinado digitalmente

CARLOS EDUARDO IGNACIO

Data: 23/01/2026 14:14:34-0300

Verifique em <https://validar.iti.gov.br>




Documento assinado digitalmente

FLAVIA REGINA DA COSTA

Data: 23/01/2026 13:02:17-0300

Verifique em <https://validar.iti.gov.br>



Documento assinado digitalmente

GRAZIELLE KAREN VIEIRA NUNES

Data: 23/01/2026 12:59:32-0300

Verifique em <https://validar.iti.gov.br>