## Detalhe Porta dos Vestiários, Sanitários e Banheiros PCD - Tipo Eixo Vertical
## Item 6.11.2.7 da NBR 9050/2020
ESCALA 1:20

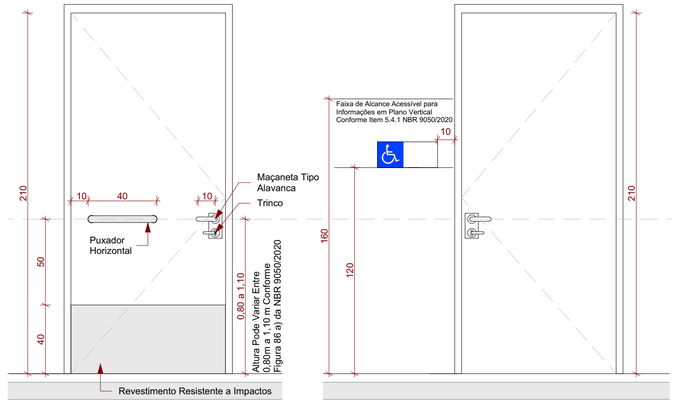


Vista Frontal Interna
Figura 86 a) da NBR 9050/2020




Vista Frontal Externa

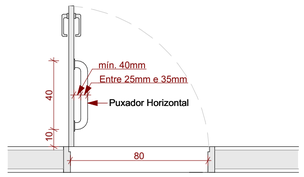


Vista Superior
Figura 86 b) da NBR 9050/2020

## Detalhe Lavatório no Canto, com Barras Horizontais e Verticais
## Item 7.8.1 da NBR 9050/2020 - Conforme Figuras 114 c) e 115
ESCALA 1:20

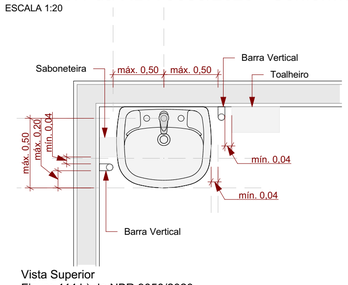


Vista Superior
Figura 114 b) da NBR 9050/2020

Nota:
*As Torneiras dos lavatórios deverão seguir as recomendações do Item 7.8.2 da NBR 9050/2020, Torneiras de pressão deverão possuir o esforço máximo de 23N e possuir um ciclo de fechamento de 10s a 20s.
*O Alarme de Emergência deverá ter cor que contraste com a cor da parede.

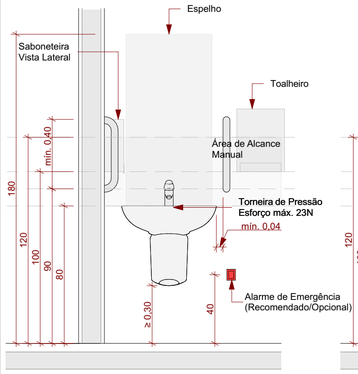


Vista Frontal
Figura 114 b) e 115 b) da NBR 9050/2020

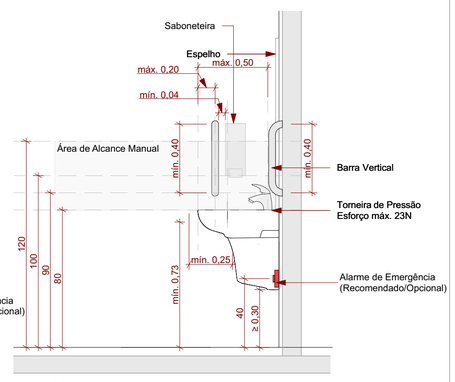


Vista Lateral
Figura 114 b) e 115 b) da NBR 9050/2020

## Detalhe Bacia com Caixa Acoplada com Barras de Apoio ao Fundo e a 90° na Parede Lateral
## Item 7.7.2.3.3 da NBR 9050/2020 - Conforme Figura 108 (Bacia Sanitária e Barras para Adulto)
ESCALA 1:20

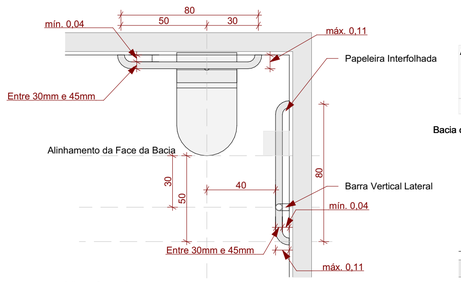


Vista Superior
Figura 108 d) da NBR 9050/2020

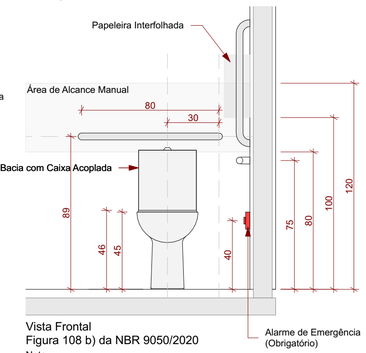


Vista Frontal
Figura 108 b) da NBR 9050/2020

Nota:
*Caso não se utilize papeleira interfolhada, ver posição recomendada na NBR 9050/2020 no Item 7.11.2 posição dos demais tipos de papeleira.
*O Alarme de Emergência deverá ter cor que contraste com a cor da parede.

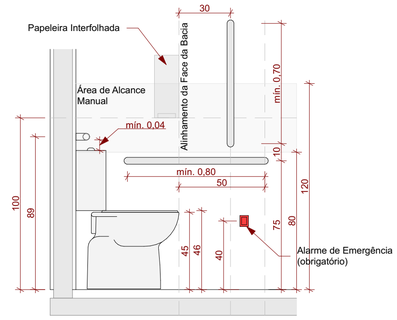


Vista Lateral Esquerda
Figura 108 c) da NBR 9050/2020

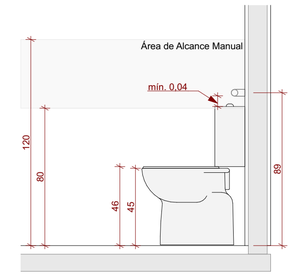


Vista Lateral Direita
Figura 108 a) da NBR 9050/2020

## Detalhe Porta dos Vestiários, Sanitários e Banheiros PCD - Tipo Eixo Vertical
## Item 6.11.2.7 da NBR 9050/2020
ESCALA 1:20




Vista Frontal Interna
Figura 86 a) da NBR 9050/2020




Vista Frontal Externa




Vista Superior
Figura 85 a) da NBR 9050/2020

## Detalhe Barras de Apoio em Boxes para Chuveiros
## Item 7.12.3 da NBR 9050/2020 - Conforme Figura 127 b)
ESCALA 1:20




Vista Superior
Figura 127 b) da NBR 9050/2020

Nota:
*Os pisos dos boxes do chuveiro e dos vestiários devem observar as seguintes características:
a) ser antiderrapantes;
b) estar em nível com o piso adjacente, uma vez que cadeiras de banho se utilizaram destes,
é recomendada uma inclinação de até 2 % para o escoamento da água do chuveiro para o ralo;
c) grelhas e ralos devem ser posicionados fora das áreas de manobra e de transferência.
É recomendado o uso de grelhas lineares junto à parede oposta à área de acesso.
*O Alarme de Emergência deverá ter cor que contraste com a cor da parede.

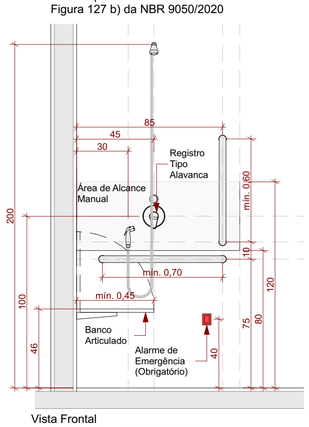


Vista Frontal
Figura 127 b) da NBR 9050/2020

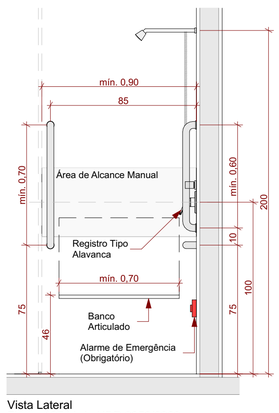


Vista Lateral
Figura 127 b) da NBR 9050/2020

## Detalhe Boxes Comuns
## Item 7.10.1 da NBR 9050/2020 - Conforme Figura 117
ESCALA 1:20




Vista Superior
Figura 117 da NBR 9050/2020

| | | | |
|---|---|---|---|
| | | | |
| | | | |
| 01 | Emissão Inicial | 07/2026 | JERUSA |
| AÇÃO | DESCRIÇÃO | DATA | RESPONSÁVEL |

ASSINATURAS DIGITAIS

gov.br
Documento assinado digitalmente
RAFAEL CALISTRO BORBA
Data: 05/08/2026 15:45:48-0300
Verifique em https://validar.iti.gov.br

ASSOCIAÇÃO DOS MUNICÍPIOS DA REGIÃO DA FOZ DO RIO ITAJAÍ - AMFRI

PREFEITURA MUNICIPAL DE ITAJAÍ
Estado de Santa Catarina

# AMPLIAÇÃO ANEXO MUSEU

CONSTRUÇÃO CIVIL

Código: 1061-2026
Data: Julho/2026
Desenho: JERUSA
Projeto: ACS
Folha: 04/04

Projeto: PROJETO DE ACESSIBILIDADE
Endereço: Rua Hercílio Luz,681 - Bairro Centro

Conteúdo da Folha: Detalhes

Prefeitura Municipal: Robison Coelho, PREFEITO MUNICIPAL

Responsável Técnico: Rafael Calistro Borba, ENGENHEIRO CIVIL - CREA/SC-093.243-9

Rua Luiz Lopes Gonzaga, 1655 - São Vicente 88309-421 - Itajaí-SC
www.amfri.org.br
(47) 3404-8000