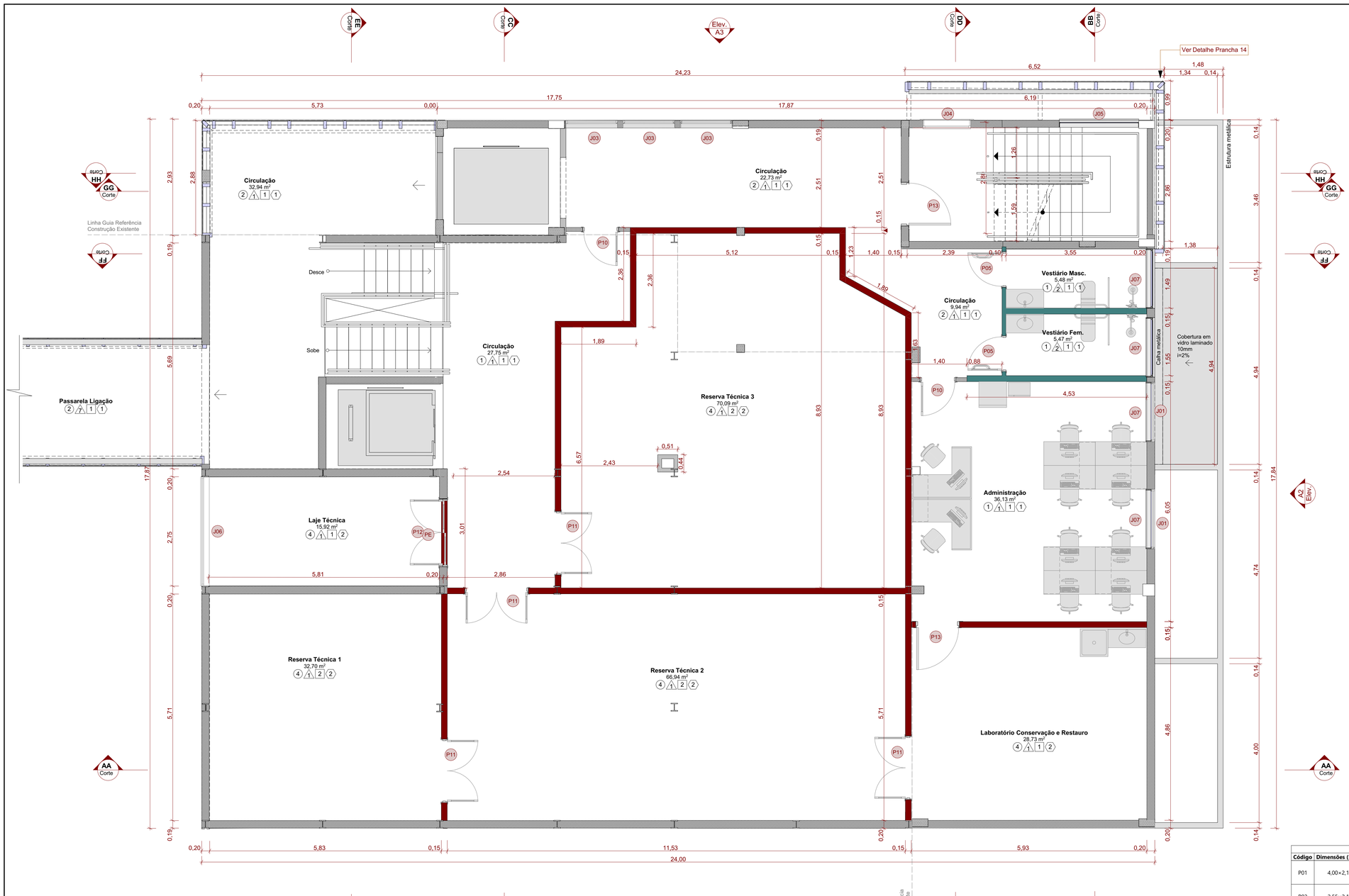

Planta Baixa 2º Pavimento
Escala: 1:50

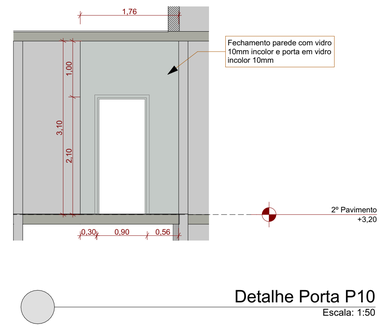

Detalhe Porta P10
Escala: 1:50

Legenda Paredes	
	Parede Alvenaria
	Drywall Resistente a Umidade RU - Chapa Verde
	Drywall Resistente ao Fogo RF - Chapa Rosa
	Drywall com miolo lã de rocha
	Placa Cimentícia

Legenda Pisos	
	Granito cor branco, peças de 1,00x1,00m até 1,50x1,50m
	Granito cor cinza claro, peças de 1,00x1,00m até 1,50x1,50m
	Granito cor cinza claro, flameado para revestimento escadas - acesso passarela e escada protegida
	Porcelanato 60x60cm cor cinza cristal
	Piso vinílico em régua, alto tráfego cor ref. madeira bétula
	Manta vinílica, alto tráfego
	Grama São Carlos
	Piso Elevado
1	Rodapé granito
2	Rodapé poliestireno
3	Rodapé cerâmico

Nota: Escada protegida, deve ser revestida, degrau, espelho e patamar com mesmo granito escolhido para revestimento saguão, porém com acabamento flameado, com transpasse de 1cm boleado para frente no degrau, rodapé com mesmo material

Tabela de Esquadrias - Portas

Código	Dimensões (L x A)	Sistema de Abertura	Material	Quantidade
P01	4,00×2,10	Correr 4 Folhas	Vidro	2
P02	2,55×2,10	Correr 4 Folhas	Vidro	2
P03	2,30×2,10	Correr 4 Folhas	Vidro	4
P04	1,00×2,10	Correr 1 Folha	Madeira	1
P05	0,90×2,10	Abrir Simples	Madeira	7
P06	0,80×2,10	Abrir Simples	Madeira	5
P07	0,70×1,80	Abrir Simples	Alumínio	5
P08	1,95×2,10	Correr 4 Folhas	Madeira; Vidro	1
P09	0,80×1,20	Abrir Simples	Alumínio	1
P10	0,90×2,10	Abrir Simples	Vidro	2
P11	1,60×2,10	Abrir Dupla	Aço Galvanizado	4
P12	1,70×2,10	Abrir Dupla	Madeira	1
P13	1,00×2,10	Abrir Simples	Aço Galvanizado	3
P14	1,20×0,94	Abrir Dupla	Alumínio	1

Tabela de Esquadrias - Janelas

Código	Dimensões (L x A)	Peitoril	Sistema de Abertura	Material	Quantidade
J01	1,50×2,00	0,00	Correr 2 Folhas	Alumínio; Vidro	6
J01	1,50×2,00	3,21	Correr 2 Folhas	Alumínio; Vidro	2
J02	0,60×0,60	0,06	Basculante	Alumínio; Vidro	2
J02	0,60×0,60	1,75	Basculante	Alumínio; Vidro	7
J03	1,30×2,90	0,10	Basculante	Alumínio; Vidro	3
J03	1,30×2,90	3,30	Basculante	Alumínio; Vidro	3
J03	1,30×2,90	6,40	Basculante	Alumínio; Vidro	3
J04	1,20×0,80	0,14	Veneziana Fixa	Alumínio	1
J04	1,20×0,80	4,73	Veneziana Fixa	Alumínio	1
J04	1,20×0,80	4,93	Veneziana Fixa	Alumínio	1
J05	2,00×0,25	2,35	Fixa	Alumínio; Vidro	1
J05	2,00×0,25	5,55	Fixa	Alumínio; Vidro	1
J05	2,00×0,25	8,55	Fixa	Alumínio; Vidro	1
J06	2,76×4,00	0,00	Veneziana Fixa	Alumínio	1
J07	1,50×0,40	5,25	Basculante	Vidro	4
J08	1,50×1,50	-0,45	Correr 2 Folhas	Alumínio; Vidro	1

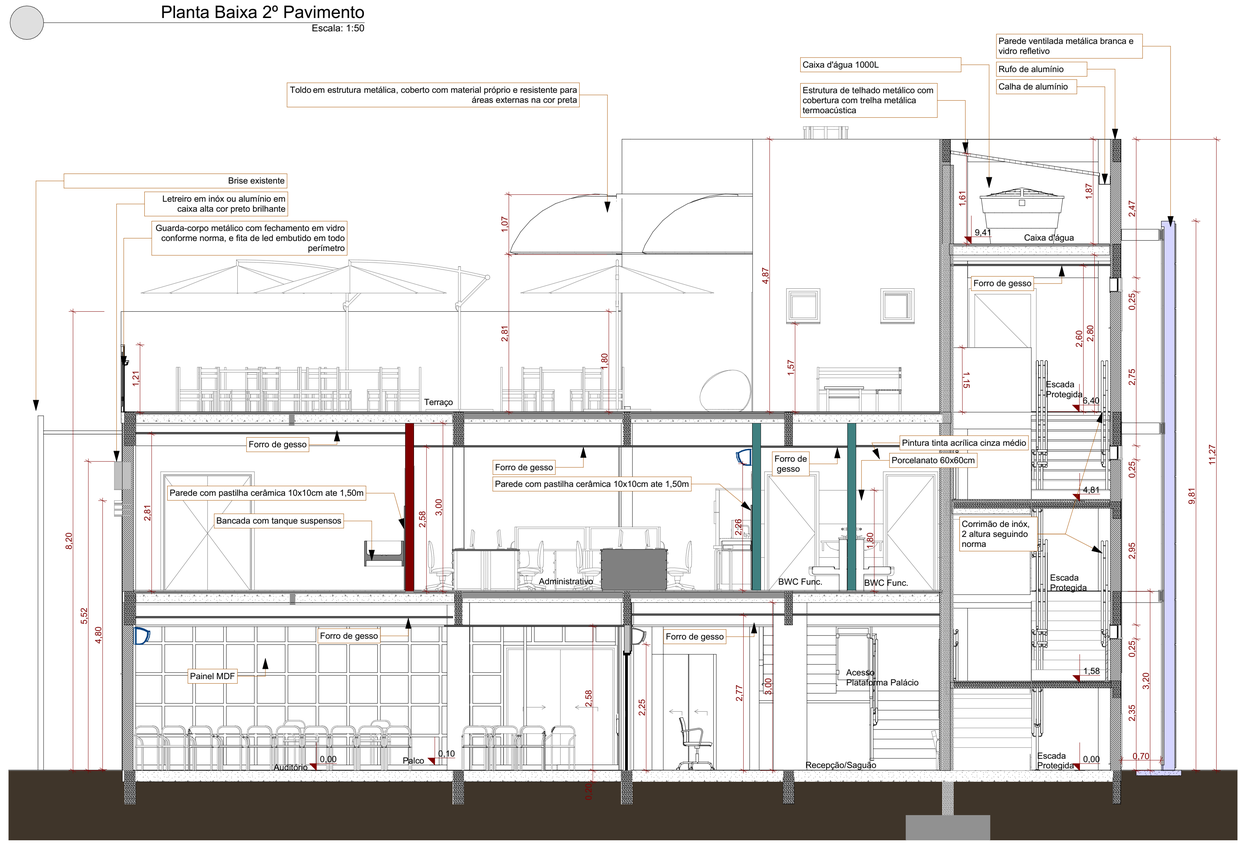

Corte Transversal BB
Escala: 1:50

SÍMBOLOS	DESCRIÇÃO
	PISO
01	Porcelanato acetinado - 60 x 60 cm
02	Mármore branco ou Granito branco siena
03	Piso vinílico em régua
04	Piso vinílico em manta
05	Porcelanato Antiderrapante - 60 x 60 cm
06	Mármore branco ou Granito branco siena
07	Piso tátil direcional 25x25cm (áreas internas - cor preta)
08	Piso tátil alerta 25x25cm (áreas internas - cor preta)
	ACABAMENTO
01	Soleira granito branco siena
	RODAPÉ
01	Granito 7 a 10cm
02	Poliestireno Branco Reto Liso 7 a 10cm
03	Rodapé Cerâmico
	PAREDE
01	Pintura - Tinta Acrílica Fosca
02	Revestimento Cerâmico 60x60
03	Pastilha 10x10cm h-1,50m
	FORRO
01	Gesso - Pintura Tinta Acrílica Fosca
02	Laje - Pintura Tinta Acrílica Fosca
	INSTALAÇÕES
HF	Água Fria
HQ	Água Quente
E	Exaustão Forçada

OBS:
Os rodapés de cada ambiente serão sempre apontados no projeto.
Os rodapés cerâmicos, poliestireno terão altura de 10cm, serão instalados alinhados as paredes de modo a apresentar acabamento final sem ressaltos, serão colocados de forma que permita a completa limpeza do canto formado.

AÇÃO	DESCRIÇÃO	DATA	RESPONSÁVEL
01	Emissão Inicial	07/2026	JERUSA

ASSINATURAS DIGITAIS

RAFAEL WANZUITA SALUSTRIANO:05743411964
Rafael Wanzuita Salustriano
ARQUITETO URBANISTA - CAU/SC A 69216-6

Documento assinado digitalmente
RAFAEL CALISTRO BORBA
Data: 05/08/2026 09:09:13 -0300
Verifique em https://validar.iti.gov.br
Rafael Calistro Borba
ENGENHEIRO CIVIL - CREA/SC-093.243-9

ASSOCIAÇÃO DOS MUNICÍPIOS DA REGIÃO DA FOZ DO RIO ITAJAÍ - AMFRI

PREFEITURA MUNICIPAL DE ITAJAÍ
Estado de Santa Catarina

AMPLIAÇÃO ANEXO MUSEU

CONSTRUÇÃO CIVIL

Código: 1061-2026
Data: Julho/2026
Desenho: JERUSA
Projeto: ARQ
Folha: 04/14

Projeto: PROJETO ARQUITETÔNICO
Endereço: Rua Hercílio Luz,681 - Bairro Centro

Conteúdo da Folha: Planta Baixa 2º Pavimento Corte BB

Prefeitura Municipal
Robison Coelho
PREFEITO MUNICIPAL

Responsável Técnico
Rafael Calistro Borba
ENGENHEIRO CIVIL - CREA/SC-093.243-9